

LED Insert B900 3K ON-OFF 40°

LED Leuchteinsatz, Engstrahlend 40°

LED Insert B900 3K ON-OFF 40°

Artikelnummer: 221677

neva
lux



Die linearen LED Einsätze sind für den professionellen Ersatz von herkömmlichen T5- bzw. T8-Leuchtstoffröhren konzipiert. Dank vergleichbarem Platzbedarf und einer magnetischen Befestigung können sie schnell und einfach in ältere Leuchten unterschiedlichster Bauform eingebaut werden. In den Leuchten-Einsätzen sind ausschliesslich LED-Treiber, LED-Module und Linsen von Qualitäts-Herstellern eingebaut. Dadurch werden sehr gute Effizienzklassen bei herausragender Qualität und Langlebigkeit erreicht. Die LED Einsätze von nevalux kommen häufig für die Sanierung von Leuchten in Turnhallen und Lagerhallen, aber auch in Büros und Verkehrszonen zum Einsatz.

LED Insert B900 3K ON-OFF 40°

LED Leuchteneinsatz, Engstrahlend 40°

LED Insert B900 3K ON-OFF 40°

Artikelnummer: 221677



neva
lux

TECHNISCHE DATEN

Montageart	Leuchteneinsatz	Austauschbares Betriebsgerät	Ja
Abmessungen (L x B x H)	861 x 32 x 24 mm	Lebensdauer LED (25 °C)	72000 h
Netzanschluss	220...240 V / 50 – 60 Hz	Schutzart	IP20
Leistung	21.8 W	Schutzklasse	I
Lichtstrom	3388 lm	Umgebungstemperatur	-25...55 °C
Leuchtenlichtausbeute	155 lm/W	Werkstoff des Gehäuses	Aluminium
Mit Bewegungsmelder	Nein	Farbe	Aluminium
Mit Notlicht	Nein	Werkstoff der Abdeckung	PMMA
Dimmung DALI	Nein	Ausstrahlungswinkel	38°
LED Nennstrom	300 mA	Energieeffizienzklasse	C
Farbtemperatur	3000 K	Herstellergarantie	5 Jahre
Farbwiedergabeindex CRI	80-89	Variante	Engstrahlend 40°
Geeignet für Lichtbandkonfiguration	Ja		
Art der Verdrahtung	geeignet für Durchgangsverdrahtung		
Leuchtmittel	LED		

LED Insert B900 3K ON-OFF 40°

LED Leuchteinsatz, Engstrahlend 40°

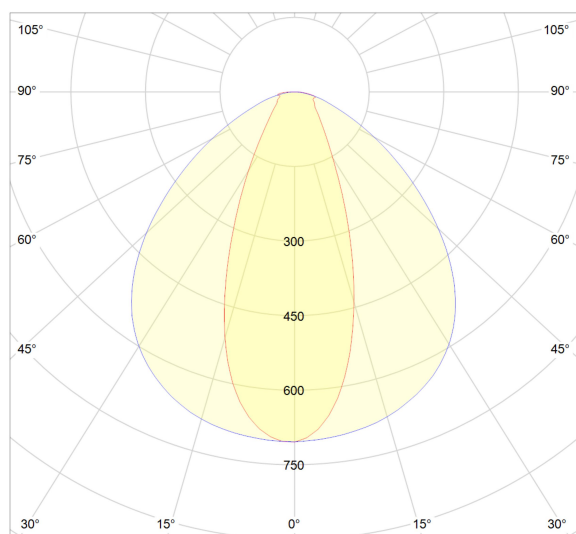
LED Insert B900 3K ON-OFF 40°

Artikelnummer: 221677

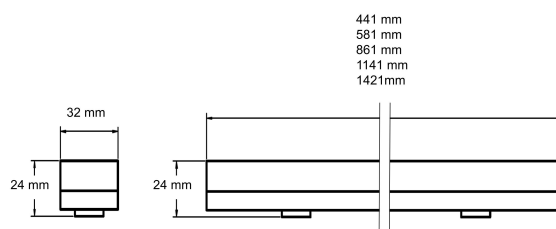


neva
lux

ILLUSTRATIONEN



Lichtverteilungskurve



Technische Zeichnung

LED Insert B900 3K ON-OFF 40°

LED Leuchteinsatz, Engstrahlend 40°

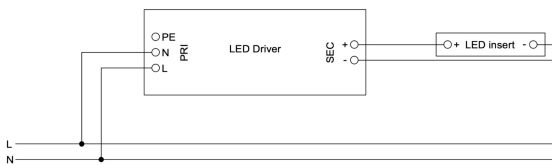
LED Insert B900 3K ON-OFF 40°

Artikelnummer: 221677

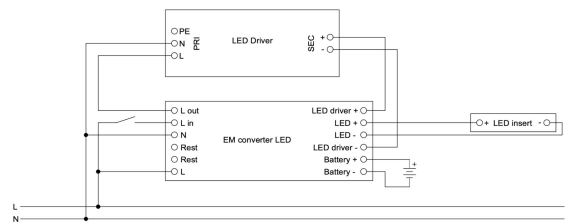


neva lux

SCHALTBILDER



Schaltplan



Schaltplan Notlicht Einzelakku

LED Insert B900 3K ON-OFF 40°

LED Leuchteneinsatz, Engstrahlend 40°






LED Insert B900 3K ON-OFF 40°

Artikelnummer: 221677



neva
lux

ZUBEHÖR

Artikel	Artikelnummer	Bezeichnung
	221968	LED Insert B M-Set K Montageset LED Insert B, 2 Bügel
	221963	LED Insert M-Set 3SK Montageset LED Insert, 3 Metallscheiben und Schrauben, 3 Klebepads
	221964	LED Insert M-Set 3S Montageset LED Insert, 3 Metallscheiben und Schrauben
	220688	Emergency Package 1h (250V/3.5W) Notlicht Einzelakku 1h
	221935	Connect Smartlink HF3 Astra PSU Connect-Zubehör für DALI Leuchten