

# imani

Montageanleitung Lichtbandeinsatz

*Instructions de montage luminaire pour chemin lumineux*

*Istruzioni per l'uso apparecchio per fila continua*

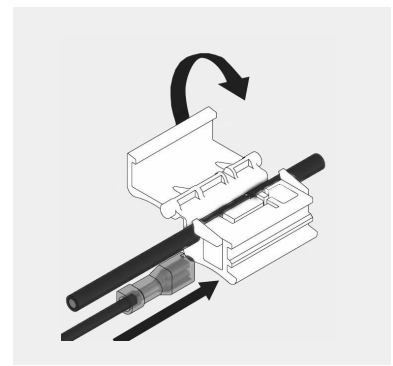
# neva lux



Fallsicherung in Kanal einführen  
*Introduire la sécurité anti-chute dans le canal*  
*Inserimento del dispositivo anticaduta nel canale*




Bügel muss im Kanal aufliegen  
*L'agrafe doit reposer sur le canal*  
*Il morsetto deve appoggiare nel canale*




Montageprinzip Schneideklemmen  
*Principe de montage des bornes de coupe*  
*Principio di montaggio morsetti di taglio*



Klemmen an Drähten befestigen  
*Fixer les bornes aux fils*  
*Fissare i morsetti ai fili*



Leuchte schräg in Kanal einführen  
*Introduire le luminaire en biais dans le canal*  
*Inserire l'apparecchio in diagonale nella canale*



Leuchte komplett reindrücken  
*Enfoncer complètement le luminaire*  
*Inserire completamente l'apparecchio*

**Hinweis:** Bitte die Beschränkungen bezüglich Traglast des installierten Leuchtensystems beachten!

**Remarque :** veuillez tenir compte des restrictions concernant la capacité de charge du système d'éclairage installé !

**Nota:** rispettare le limitazioni relative alla portata del sistema di illuminazione installato!