

MD/PD IR 4360

L'entrée dans les affaires quotidiennes.

- Idéal pour les bureaux, les salles de réunion ou les zones de passage
- Obturateurs enfichables inclus pour limiter la détection
- Montage facile grâce au support magnétique et au design arrondi
- Entrée par bouton-poussoir et connexion en parallèle de plusieurs capteurs (max. 10) pour l'extension de la zone (COM1)
- Portée mesurée selon la sensNORM et une homologation externe




4360-8



4360-24



 professional line



Le réglage des capteurs se fait facilement avec la Smart Remote ou par potentiomètres (COM1).



Détecteurs infrarouges avec détection à 360°



2 versions avec portée de détection de Ø 8 m ou Ø 24 m



Hauteur d'installation jusqu'à 10 m

Détecteurs de mouvement et de présence

MD/PD IR 4360



Détecteur de mouvement (MD)

- Détection de mouvement et mesure de la luminosité
- Mode entièrement automatique et semi-automatique
- Entrée par bouton-poussoir

Détecteur de mouvement avec interface COM1

Détecteur de présence (PD)

- Détection de mouvement, de présence et mesure de la luminosité
- Fonction de détection de présence
- Mode entièrement automatique et semi-automatique (COM1)
- Entrée par bouton-poussoir (COM1)
- Couleur du boîtier noir et blanc

Détecteur de présence avec interface COM1, KNX et DALI-2 IPD



Données techniques

Hauteur de montage max.....4,00 m / 10,00 m
 Mouvement (MD+PD) Ø 8 m / Ø 24 m
 Présence (PD) Ø 6 m / Ø 7,5 m
 Dimensions encastrées Ø 109 x 70 mm
 Dimensions en saillie Ø 129 x 65 mm
 Dimensions d'encastrement dans le plafond Ø 109 x 138 mm

COM1 (ON/OFF)

Raccordement 220 - 240 V, 50/60 Hz
 Relais Charges de commutation 2000 W, LED 500 W
 Entrée par bouton-poussoir, automatique/semi-automatique, Montage en parallèle pour l'extension de la plage max. 10 capteurs

DALI-2 IPD

Alimentation électrique Dali Bus
 Consommation via DALI-2 (12-22,5V C, no SELV) : 12mA (6 participants) pour une tension d'entrée de 16V données fournies...Mouvement, valeur en lux

KNX

Consommation de courant en mA 15 mA
 Application KNX 2x sortie d'éclairage (ON/OFF, valeur de variation scène), 2x régulation constante de la lumière avec éclairage de base, 1x interrupteur crépusculaire, HLK, présence, porte logique, Absence

MD IR 4360-8 (Détecteur de mouvement, Ø 8 m)

COM1

Encastré, blanc 4007841 086893
 En saillie, blanc 4007841 086909
 Faux-plafond, blanc 4007841 086886

MD IR 4360-24 (Détecteur de mouvement, Ø 24 m)

COM1

Encastré, blanc 4007841 086923
 En saillie, blanc 4007841 086930
 Faux-plafond, blanc 4007841 086916

PD IR 4360-8 (Détecteur de présence, Ø 8 m)

COM1

Encastré, noir 4007841 085117
 Encastré, blanc 4007841 085124
 En saillie, noir 4007841 085032
 En saillie, blanc 4007841 085049
 Faux-plafond, noir 4007841 085094
 Faux-plafond, blanc 4007841 085100

DALI2-IPD

Encastré, noir 4007841 085759
 Encastré, blanc 4007841 085766
 En saillie, noir 4007841 085773
 En saillie, blanc 4007841 085780
 Faux-plafond, blanc 4007841 085735
 Faux-plafond, noir 4007841 085742

KNX

Encastré, noir 4007841 086206
 Encastré, blanc 4007841 086213
 En saillie, noir 4007841 086169
 En saillie, blanc 4007841 086176
 Faux-plafond, noir 4007841 086183
 Faux-plafond, blanc 4007841 086190

PD IR 4360-24 (Détecteur de présence, Ø 24 m)

COM1

Encastré, noir 4007841 085070
 Encastré, blanc 4007841 085087
 En saillie, noir 4007841 085018
 En saillie, blanc 4007841 085025
 Faux-plafond, noir 4007841 085056
 Faux-plafond, blanc 4007841 085063

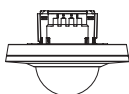
DALI2-IPD

Encastré, noir 4007841 085810
 Encastré, blanc 4007841 085827
 En saillie, noir 4007841 085834
 En saillie, blanc 4007841 085841
 Faux-plafond, noir 4007841 085797
 Faux-plafond, blanc 4007841 085803

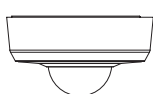
KNX

Encastré, noir 4007841 086145
 Encastré, blanc 4007841 086152
 En saillie, noir 4007841 086107
 En saillie, blanc 4007841 086114
 Faux-plafond, noir 4007841 086121
 Faux-plafond, blanc 4007841 086138

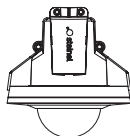
3 formes de montage



Encastré



En saillie



faux-plafond